



Los amiguitos de las plantas

hecho por plantropolis



yummy, que delicia
de bellota



Ah, ¡hola!, los
estaba
esperando.



Mi nombre es skipy
y el día de hoy les
enseñaré sobre la
composta



Polen me habla mucho de
ustedes y me dijo que
compartiera mis conocimientos
sobre este tema.



Asi que está
ardilla te va a
enseñar sobre la
compostera.



* Comencemos con la enseñanza. *



Però antes,
¿Saben que es
la composta?





¡hola!



No te preocupes, yo te enseñare lo que es.
La composta es un proceso de descomposición de los residuos orgánicos, cómo la hojarasca, las cenizas, aserrín, lo que quedaba de una manzana que acabaste de comer, etc.





Sobras de
comida



Plantas



Aserrín o
cenizas

Los alimentos y desperdicios orgánicos que pueden estar en la compostera son sobras de comida, plantas, aserrín, cenizas o cualquier material orgánico.



La composta puede ser utilizado para crear abono o composta para nuestras plantas, esto no solo servirá para el cuidado de nuestras plantas sino que también nos ayuda a reducir el nivel de residuos que producimos siendo beneficiosos para el medio ambiente.



Cómo ya entendimos que es la composta, seguimos con la compostera.

La compostera





Una compostera es un recipiente en el cual podemos dejar nuestros residuos orgánicos los cuales al descomponerse dejarán más nutrientes en la tierra haciéndola más rica para las plantas.



¿cómo funciona la compostera?



La compostera es un recipiente que mediante la descomposición transforma los residuos orgánicos en abono casero y natural



¿Para que sirve?


sirve para nutrir a nuestras plantas. Esta compostera hace una buena combinación si tenemos un jardín en nuestro hogar o un huerto ecológico.



En la composta se necesita ayuda para degradar los desechos orgánicos y son dos insectos que están hechos para este labor y son



¡LOS GUSANOS Y LOS
CARACOLES!




La función de estos insectos es de alimentarse de los desechos orgánicos y aumentan la velocidad del proceso de descomposición, ellos con sus heces aumentan la cantidad de nutrientes en la tierra.

¡No es increíble!

cómo ya sabemos que es una compostera y sobre la composta, vamos a hacer una compostera.





Caja de madera o de plástico que tenga un hoyo, necesitaremos ese hoyo para revisar nuestra composta.



tierra



Los gusanos y caracoles, son opcionales pero se recomienda mucho para acelerar el proceso del compostaje

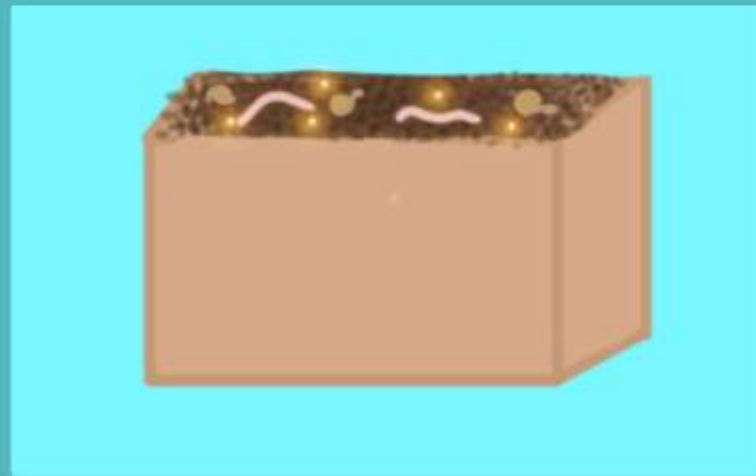




Después de colocar la tierra en la compostera, colocaremos cuidadosamente los insectos que nos ayudaran a acelerar el proceso de la composta.



Lo primero colocaremos la tierra en la caja de madera o de plástico.




Después de colocar los insectos en la caja, vamos a poner los residuos orgánicos en la caja

(Solo vamos poner poco residuo orgánico, o si no, no va a funcionar bien)



Y por último, cerraremos lo compostera





Y listo, tenemos una hermosa compostera y en proceso

si quieres saca tierra para tus plantas de la compostera, tienes que saca los insectos de la tierra y devolverlos a la compostera,

Y aquí nos despedimos, me divertí mucho en compartir mis conocimientos con ustedes y espero que hayan aprendido mucho de la compostera.



Adiós y muchas
bellotas para ti.

